

SPRAWOZDANIE FINANSOWE
za okres
od 01.01.2016 r. do 31.12.2016 r.

Związek Polskich Artystów Plastyków
Zarząd Główny
ul. Nowy Świat 7/6, 00-496 Warszawa
NIP 526-025-13-80, REGON 001401758



BILANS
sporządzony na dzień 31.12.2016 r.

Wiersz	Aktywa	Stan na dzień		Wiersz	Pasywa	Stan na dzień	
		31.12.2016	31.12.2015			31.12.2016	31.12.2015
A.	Aktywa trwałe	2 628 964,17	2 665 593,66	A.	Kapitał (fundusz) własny	3 734 625,96	4 079 424,85
I.	Wartości niematerialne i prawne		0,00	I.	Kapitał (fundusz) podstawowy	8 744 341,74	8 744 341,74
1.	Koszty zakończonych prac rozwojowych			II.	Kapitał (fundusz) zapasowy, w tym:	101 196,37	101 196,37
2.	Wartość firmy				nadwyżka wartości sprzedazy (wartości emisyjnej) nad wartością nominalną udziałów (akcji)		
3.	Inne wartości niematerialne i prawne			III.	Kapitał (fundusz) z aktualizacji wyceny, w tym:		
4.	Zaliczki na wartości niematerialne i prawne				z tytułu aktualizacji wartości godziwej		
II.	Rzeczowe aktywa trwałe	748 401,03	716 179,46	IV.	Pozostałe kapitały (fundusze) rezerwowe, w tym:		
1.	Srodki trwałe	748 401,03	716 179,46		tworzone zgodnie z umową (statutem spółki)		
a)	grunty (w tym prawo wieczystego użytkowania gruntu)	148 665,00	148 665,00		na akcje (udziały) własne		
b)	budynki, lokale i obiekty inżynierii lądowej i wodnej	570 229,43	537 489,07	V.	Zysk (strata) z lat ubiegłych	-4 914 702,16	-4 750 207,39
c)	urządzenia techniczne i maszyny			VI.	Zysk (strata) netto	-196 209,99	-15 905,87
d)	środki transportu			VII.	Odprisy z zysku netto w ciągu roku obrotowego (wielkość ujemna)		
e)	inne środki trwałe	29 506,60	30 025,39	B.	Zobowiązania i rezerwy na zobowiązania	768 490,59	544 657,21
2.	Srodki trwałe w budowie			I.	Rezerwy na zobowiązania	0,00	0,00
3.	Zaliczki na środki trwałe w budowie			1.	Rezerwa z tytułu odroczonego podatku dochodowego		
III.	Należności długoterminowe	1 880 563,14	1 949 414,20	2.	Rezerwa na świadczenia emerytalne i podobne	0,00	0,00
1.	Od jednostek powiązanych	1 880 563,14	1 949 414,20		długoterminowa		
2.	Od pozostałych jednostek, w których jednostka posiada zaangażowanie w kapitale			3.	Pozostałe rezerwy	0,00	0,00
3.	Od pozostałych jednostek				długoterminowe	0,00	0,00
IV.	Investycje długoterminowe	0,00	0,00	II.	Zobowiązania długoterminowe	0,00	0,00
1.	Nieruchomości			1.	Wobec jednostek powiązanych		
2.	Wartości niematerialne i prawne			2.	Wobec pozostałych jednostek, w których jednostka posiada zaangażowanie w kapitale		
3.	Długoterminowe aktywa finansowe	0,00	0,00	3.	Wobec pozostałych jednostek	0,00	0,00
a)	w jednostkach powiązanych	0,00	0,00	a)	kredyty i pożyczki		
	- udziały lub akcje			b)	z tytułu emisji dłużnych papierów wartościowych		
	- inne papiery wartościowe			c)	inne zobowiązania finansowe		
	- udzielenie pożyczki			d)	zobowiązania wekslowe		
	- inne długoterminowe aktywa finansowe			e)	inne		
b)	w pozostałych jednostkach, w których jednostka posiada zaangażowanie w kapitale	0,00	0,00	III.	Zobowiązania krótkoterminowe	768 490,59	535 308,21
	- udziały lub akcje			1.	Zobowiązania wobec jednostek powiązanych	0,00	10 008,09
	- inne papiery wartościowe			a)	z tytułu dostaw i usług, o okresie wymagalności	0,00	0,00
	- udzielenie pożyczki				do 12 miesięcy		
	- inne długoterminowe aktywa finansowe				powyżej 12 miesięcy		10 008,09
e)	w pozostałych jednostkach	0,00	0,00	b)	inne		
	- udziały lub akcje	0,00	0,00	2.	Zobowiązania wobec pozostałych jednostek, w których jednostka posiada zaangażowanie w kapitale	0,00	0,00
	- inne papiery wartościowe			a)	z tytułu dostaw i usług, o okresie wymagalności:	0,00	0,00
	- udzielenie pożyczki				do 12 miesięcy		
	- inne długoterminowe aktywa finansowe				powyżej 12 miesięcy		
	- udzielenie pożyczki			b)	inne		
	- inne długoterminowe aktywa finansowe			3.	Zobowiązania wobec pozostałych jednostek	389 814,91	146 624,53
4.	Inne inwestycje długoterminowe			a)	kredyty i pożyczki		
V.	Długoterminowe rozliczenia międzyokresowe	0,00	0,00	b)	z tytułu emisji dłużnych papierów wartościowych		
1.	Aktywa z tytułu odroczonego podatku dochodowego			c)	inne zobowiązania finansowe		
2.	Inne rozliczenia międzyokresowe			d)	z tytułu dostaw i usług, o okresie wymagalności:	18 283,88	18 973,01
B.	Aktywa obrotowe	1 874 152,38	1 958 488,40		do 12 miesięcy	18 283,88	18 973,01
I.	Zapasy	0,00	0,00		powyżej 12 miesięcy		
1.	Materiały			b)	inne		
2.	Półprodukty i produkty w toku			3.	Zobowiązania wobec pozostałych jednostek		
3.	Produkty gotowe			a)	z tytułu dostaw i usług, o okresie wymagalności:		
4.	Towary				do 12 miesięcy		
5.	Zaliczki na preceł dostaw				powyżej 12 miesięcy		
II.	Należności krótkoterminowe	122 752,31	262 108,51	b)	inne		
1.	Należności od jednostek powiązanych	61 973,78	101 352,00	2.	Zobowiązania wobec pozostałych jednostek, w których jednostka posiada zaangażowanie w kapitale	0,00	0,00
a)	z tytułu dostaw i usług, o okresie spłaty:	0,00	0,00	a)	z tytułu dostaw i usług, o okresie wymagalności:	0,00	0,00
	do 12 miesięcy				do 12 miesięcy		
	powyżej 12 miesięcy				powyżej 12 miesięcy		
b)	inne	61 973,78	101 352,00	b)	inne		
2.	Należności od pozostałych jednostek, w których jednostka posiada zaangażowanie w kapitale	0,00	0,00	3.	Zobowiązania wobec pozostałych jednostek		
a)	z tytułu dostaw i usług, o okresie spłaty:	0,00	0,00	a)	kredyty i pożyczki		
	do 12 miesięcy			b)	z tytułu emisji dłużnych papierów wartościowych		
	powyżej 12 miesięcy			c)	inne zobowiązania finansowe		
b)	inne	0,00	0,00	d)	z tytułu dostaw i usług, o okresie wymagalności:	18 283,88	18 973,01
	do 12 miesięcy				do 12 miesięcy	18 283,88	18 973,01
	powyżej 12 miesięcy				powyżej 12 miesięcy		
c)	inne			e)	zaliczki otrzymane na dostawy i usługi		
3.	Należności od pozostałych jednostek	60 778,53	160 756,51	f)	zobowiązania wekslowe		
a)	z tytułu dostaw i usług, o okresie spłaty:	60 772,58	135 635,96	g)	z tytułu podatków, cel, ubezpieczeń społecznych i zdrowotnych oraz innych tytułów publicznoprawnych	13 698,90	21 364,52
	do 12 miesięcy	60 772,58	135 635,96	h)	z tytułu wynagrodzeń	14 358,58	7 396,67
	powyżej 12 miesięcy			i)	inne	343 473,55	98 890,93
b)	z tytułu podatków, dotacji, cel, ubezpieczeń społecznych i zdrowotnych oraz innych świadczeń	5,95	21 409,01	3.	Fundusze specjalne	378 675,68	378 675,68
c)	inne		3 711,54	IV.	Rozliczenia międzyokresowe	0,00	9 349,00
d)	dochodzone na drodze sądowej			1.	Ujemna wartość firmy		
III.	Investycje krótkoterminowe	1 750 524,40	1 695 590,31	2.	Inne rozliczenia międzyokresowe	0,00	9 349,00
1.	Krótkoterminowe aktywa finansowe	1 750 524,40	1 695 590,31		długoterminowe		
a)	w jednostkach powiązanych	0,00	0,00		krótkoterminowe		
	- udziały lub akcje						
	- inne papiery wartościowe						
	- udzielenie pożyczki						
	- inne krótkoterminowe aktywa finansowe						
b)	w pozostałych jednostkach	155 090,57	158 127,09				
	- udziały lub akcje	155 090,57	158 127,09				
	- inne papiery wartościowe						
	- udzielenie pożyczki						
	- inne krótkoterminowe aktywa finansowe						
c)	środki pieniężne i inne aktywa pieniężne	1 595 433,83	1 537 463,22				
	środki pieniężne w kasie i na rachunkach	1 248 485,30	1 214 082,12				
	inne środki pieniężne	346 948,53	323 381,10				
	inne aktywa pieniężne						
2.	Inne inwestycje krótkoterminowe						
IV.	Krótkoterminowe rozliczenia międzyokresowe	875,67	789,58				
C.	Należne wpłaty na kapitał (fundusz) podstawowy						
D.	Udziały (akcje) własne						
	Aktywa razem	4 503 116,55	4 624 082,06		Pasywa razem	4 503 116,55	4 624 082,06

Gdańsk 16.03.2017 Anna Popiel

BIURO RACHUNKOWE „AnKa”
Anna Kasprzak

81-855 Sopot, Al. Niepodległości 712
tel. 668 833 065, NIP 585-100-82-28

Anna Popiel

PREZES
Związku Polskich Artystów Plastyków
Janusz Janowski

CZŁONEK ZG
Związku Polskich Artystów Plastyków
Iwa Kruczkowska-Król

Adrianna Garnik
Związku Polskich Artystów Plastyków
SKARBNIK
CZŁONEK ZG
Związku Polskich Artystów Plastyków
Piotr Gotkowski

WICEPREZES
Związku Polskich Artystów Plastyków

SEKRETARZ
Związku Polskich Artystów Plastyków
Janusz Kucharski

Wanda Hansen

WYDZIAŁ

Wydział Inżynierski
JACQUELINE

Imię i nazwisko

Podpis

Nazwa jednostki organizacyjnej

Adres i adres e-mail

Wzrost

Waga

Temperatura ciała

Ciepota ciała

Ciężar ciała

Temperatura ciała

Temperatura ciała

RACHUNEK ZYSKÓW I STRAT
sporządzony za rok 2016
(wariant porównawczy)

Wiersz	Wyszczególnienie	Dane za rok kończący się (zł. gr.)	
		31.12.2016	31.12.2015
1	2	3	4
A.	Przychody netto ze sprzedaży i zrównane z nimi, w tym	505 236,68	483 043,18
-	od jednostek powiązanych		
I.	Składki członkowskie	29 441,90	35 420,90
II.	Inne przychody określone statutem	22 859,90	
III.	Przychody z działalności gospodarczej	452 848,79	447 622,28
IV.	Zmiana stanu produktów	86,09	
B.	Koszty działalności operacyjnej	742 175,48	787 104,50
I.	Amortyzacja	27 136,21	25 463,09
II.	Zużycie materiałów i energii	115 282,05	149 940,49
III.	Usługi obce	191 498,48	198 904,90
IV.	Podatki i opłaty	40 433,12	35 818,21
-	podatek akcyzowy		0,00
V.	Wynagrodzenia	292 987,66	305 474,06
VI.	Ubezpieczenia społeczne i inne świadczenia w tym:	34 994,62	35 572,22
-	emerytalne		
VII.	Pozostałe koszty rodzajowe	39 843,34	35 931,53
VIII.	Wartość sprzedanych towarów i materiałów		0,00
C.	Zysk/Strata ze sprzedaży (A-B)	-236 938,80	-304 061,32
D.	Pozostałe przychody operacyjne	86 373,39	305 443,84
I.	Zysk z tytułu rozchodu niefinansowych aktywów trwałych		
II.	Dotacje		
III.	Aktualizacja wartości aktywów niefinansowych		
IV.	Inne przychody operacyjne	86 373,39	305 443,84
E.	Pozostałe koszty operacyjne	54 813,28	20 821,95
I.	Strata z tytułu rozchodu niefinansowych aktywów trwałych		
II.	Aktualizacja wartości aktywów niefinansowych		
III.	Inne koszty operacyjne	54 813,28	20 821,95
F.	Zysk/Strata na działalności operacyjnej (C+D-E)	-205 378,69	-19 439,43
G.	Przychody finansowe	12 208,02	3 628,43
I.	Dywidendy i udziały w zyskach, w tym:		
a)	od jednostek powiązanych,		
b)	od jednostek pozostałych, w tym		
-	w których jednostka posiada zaangażowanie w kapitale		
II.	Odsetki, w tym:	12 208,02	3 628,43
-	od jednostek powiązanych	8 400,00	
III.	Zysk z tytułu rozchodu aktywów finansowych, w tym:		
-	w jednostkach powiązanych		
IV.	Aktualizacja wartości aktywów finansowych		
V.	Inne		
H.	Koszty finansowe	3 039,32	94,87
I.	Odsetki, w tym:	2,80	
-	dla jednostek powiązanych		
II.	Strata z tytułu rozchodu aktywów finansowych, w tym:		
-	w jednostkach powiązanych		
III.	Aktualizacja wartości aktywów finansowych	3 036,52	
IV.	Inne		94,87
I.	Zysk/Strata brutto (F+G-H)	-196 209,99	-15 905,87
J.	Podatek dochodowy		
K.	Pozostałe obowiązkowe zmniejszenia zysku (zwiększenia straty)		
L.	Zysk/Strata netto (I-J-K)	-196 209,99	-15 905,87

Gdańsk 16.03.2017 Anna Popiel

BIURO RACHUNKOWE „AnKa”
Anna Kasprzak

81-855 Sopot, Al. Niepodległości 712
tel. 668 833 065, NIP 585-100-82-28

Anna Popiel

PREZES
Związku Polskich Artystów Plastyków

Janusz Janowski

CZŁONEK ZG
Związku Polskich Artystów Plastyków
Iwa Kruczkowska-Król

SKARBNIK
Związku Polskich Artystów Plastyków

Adrianna Garnik

CZŁONEK ZG
Związku Polskich Artystów Plastyków

Piotr Gotkowski

SEKREIARZ
Związku Polskich Artystów Plastyków
Tomasz Kucharski

WICEPREZES
Związku Polskich Artystów Plastyków
Wanda Hansen

INFORMACJA DODATKOWA
DO SPRAWOZDANIA FINANSOWEGO
ZA ROK 2016

GDAŃSK, MARZEC 2017

Wprowadzenie do sprawozdania finansowego na 31.12.2016 r.

1. Nazwa i adres: Związek Polskich Artystów i Plastyków.

Siedziba mieści się przy ul. Nowy Świat 7/6, 00-496 Warszawa.

Organem prowadzącym rejestr jest Sąd Rejonowy w Warszawie, Wydział Gospodarczy Krajowego Rejestru Sądowego. Związek Polskich Artystów Plastyków został wpisany do Krajowego Rejestru Sądowego pod numerem KRS 0000106679.

Numer statystyczny REGON: 001401758, NIP: 526-025-13-80.

Siedziba mieści się przy ul. Nowy Świat 7/6, 00-496 Warszawa.

Podstawowy przedmiot działalności:


Działalność pozostałych organizacji członkowskich, gdzie indziej niesklasyfikowanych 91.33Z-PKD.

Celem działania Stowarzyszenia jest:

- działalność na rzecz ochrony praw zawodowych, moralnych i materialnych artystów plastyków oraz reprezentowanie członków ZPAP w kraju i za granicą,
- działania w dziedzinie nadzoru estetycznego i orzecznictwa artystycznego,
- zbiorowe zarządzanie i ochrona praw autorskich do utworów plastycznych,
- działania edukacyjne i oświatowe,
- organizowanie wystaw, konkursów, warsztatów i plenerów.

ZPAP prowadzi działalność gospodarczą służącą finansowaniu celów statutowych, tj. wynajem nieruchomości oraz prowadzenie domu wczasowego w Ustce.

2. Czas trwania działalności Stowarzyszenia jest nieoznaczony.
3. Sprawozdanie finansowe obejmuje okres od 1 stycznia 2016 r. do 31 grudnia 2016 r., a dane porównawcze obejmują okres od 01.01.2015 r. do 31.12.2015 roku.
4. Stowarzyszenie nie posiada oddziałów sporządzających samodzielnie sprawozdania finansowe.
5. Sprawozdanie finansowe zostało sporządzone przy założeniu kontynuowania działalności gospodarczej przez jednostkę w ciągu, co najmniej 12 kolejnych miesięcy od dnia bilansowego. Nie są nam znane okoliczności, które wskazywałyby na poważne zagrożenia działalności Stowarzyszenia.
6. Prezentowane sprawozdanie finansowe podlega obowiązkowi badania na podstawie Ustawy o Prawie Autorskim i Prawach Pokrewnych (art. 104 ust. 3³) .



PRZYJĘTE ZASADY (POLITYKI) RACHUNKOWOŚCI

Stosowane metody wyceny aktywów i pasywów.

Zasady rachunkowości przyjęte przy sporządzaniu sprawozdania finansowego na 31.12.2016 r. są zgodne z Ustawą o Rachunkowości z dnia 29 września 1994 roku.

Szczegółowe zasady wyceny aktywów i pasywów, pomiaru wyniku finansowego oraz pozostałych zagadnień w zakresie, w jakim ustawa pozostawia prawo wyboru zostały omówione poniżej.

Wycena aktywów trwałych

Środki trwale i wartości niematerialne i prawne

Wycenia się według ceny nabycia lub kosztu wytworzenia, pomniejszonych o dokonane odpisy umorzeniowe a także o odpisy z tytułu trwałej utraty ich wartości.

Środki trwale w budowie

Wycenia się w wysokości ogółu kosztów pozostających w bezpośrednim związku z ich nabyciem lub wytworzeniem, pomniejszonych o odpisy z tytułu trwałej utraty ich wartości.

Środki trwale oraz wartości niematerialne i prawne o wartości powyżej 3 500 zł


Zalicza się do aktywów trwałych wprowadzając jednocześnie do ewidencji bilansowej. W momencie oddania do używania ustala się okres ekonomicznej użyteczności dla każdego nabytego składnika, który to decyduje o okresie dokonywanych odpisów amortyzacyjnych. Dokonywanie odpisów amortyzacyjnych rozpoczyna się począwszy od miesiąca następującego po miesiącu oddania ich do używania. Amortyzacja dokonywana jest metodą liniową z uwzględnieniem stawek amortyzacyjnych stanowiących załącznik do ustawy podatkowej.

Środki trwale oraz wartości niematerialne i prawne o wartości do 3 500 zł

Zalicza się do aktywów trwałych i w momencie zakupu (oddania do używania) dokonywany jest jednokrotny odpis amortyzacyjny zarówno dla potrzeb bilansowych jak i podatkowych.

Programy komputerowe amortyzowane są przez okres 5 lat.

Dla środków trwałych używanych lub ulepszonych po raz pierwszy wprowadzonych do ewidencji, stosuje się stawki indywidualne nie wyższe niż określone w Ustawie o podatku dochodowym od osób prawnych.



Wycena aktywów obrotowych

Zapasy

Zapasy wycenia się według cen nabycia lub kosztu wytworzenia nie wyższych niż cena sprzedaży netto.

Wycena i aktualizacja należności

Należności wycenia się w kwocie wymaganej zapłaty z zachowaniem zasady ostrożności.

Odpisów aktualizujących wartość należności dokonuje się na dzień bilansowy uwzględniając stopień prawdopodobieństwa ich zapłaty.

Inwestycje krótkoterminowe

Wycenia się wg ceny nabycia lub ceny rynkowej zależnie, która z nich jest niższa. Skutki okresowej wyceny zalicza się odpowiednio do przychodów lub kosztów finansowych okresu sprawozdawczego, w którym nastąpiło przeszacowanie.

Wycena pasywów

Zobowiązania

Zobowiązania wycenia się w kwocie wymaganej zapłaty.

Zobowiązania wyrażone w walutach obcych wykazuje się na dzień ich powstania według średniego kursu NBP ogłoszonego dla danej waluty z dnia poprzedzającego ten dzień.

Na dzień bilansowy zobowiązania wyrażone w walutach obcych wycenia się po obowiązującym na ten dzień średnim kursie ogłoszonym dla danej waluty przez NBP.

Kapitały własne

Wycenia się wg wartości nominalnej.

Rezerwy na zobowiązania

Na rezerwy te składają się zobowiązania, których termin wymagalności lub kwota nie są pewne. Wycenia się je w uzasadnionej, wiarygodnie oszacowanej wartości.

Ewidencja i grupowanie kosztów

Koszty ewidencjonowane są w następujących przekrojach:

- koszty według rodzaju,
- koszty według miejsc powstawania,

Na kontach zespołu „4” czyli według rodzajów, ujmuje się poniesione w danym okresie koszty związane z podstawową działalnością operacyjną jednostki, bez względu na to czy dotyczą bieżącego czy przyszłych okresów. Koszty poniesione w danym okresie, ale dotyczące przyszłych okresów, podlegają rozliczeniom międzyokresowym.

Rachunek zysków i strat sporządzany jest metodą porównawczą.

Prezentacja danych

Dane liczbowe prezentuje się w całym sprawozdaniu finansowym w złotych i groszach.

Gdańsk, dnia 16.03.2017 r.

PREZES
Związku Polskich Artystów Plastyków
Janusz Janowski
Janusz Janowski

SKARBNIK
Związku Polskich Artystów Plastyków
Adrianna Garnik
Adrianna Garnik

CZŁONEK ZG
Związku Polskich Artystów Plastyków
Piotr Gotkowski
Piotr Gotkowski

CZŁONEK ZG
Związku Polskich Artystów Plastyków
Iwa Kruczkowska-Król
Iwa Kruczkowska-Król

SEKREIARZ
Związku Polskich Artystów Plastyków
Tomasz Kucharski
Tomasz Kucharski

WICEPREZES
Związku Polskich Artystów Plastyków
Wanda Hansen
Wanda Hansen

DODATKOWE INFORMACJE I OBJAŚNIENIA

I. OBJAŚNIENIA DO BILANSU

1. Szczegółowy zakres zmian wartości grup rodzajowych środków trwałych, wartości niematerialnych i prawnych oraz inwestycji długoterminowych, zawierający stan tych aktywów na początek roku obrotowego, zwiększenia i zmniejszenia z tytułu: aktualizacji wartości, nabycia, rozchodu, przemieszczenia wewnętrznego oraz stan końcowy, a dla majątku amortyzowanego – podobne przedstawienie stanów i tytułów zmian dotychczasowej amortyzacji lub umorzenia .

2. Wartości niematerialne i prawne

Stan na 01.01.2016	226 558,96
Zwiększenia w ciągu roku	0
Zmniejszenia w ciągu roku	0
Stan na 31.12.2016	226 558,96

Umorzenie

Stan na 01.01.2016	94 122,91
Zwiększenia w ciągu roku	0
Zmniejszenia w ciągu roku	0
Stan na 31.12.2016	94 122,91
Odpis aktualizujący	132 436,05
Wartość netto na 31.12.2016	0

Rzeczowe aktywa trwałe :	01.01.2016	zwiększenie	31.12.2016
Grunty	148 665,00		148 665,00
Budynki i lokale	910 536,90	92 125,00	1 002 661,90
Budowle	37 774,59		37 774,59
Urządzenia techniczne i maszyny	4 935,80		4 935,80
Inne środki trwałe	164 080,08		164 080,08
Razem	1 265 992,37	92 125,00	1 358 117,37

W roku 2016 wprowadzono na stan lokal przy ul. Wiolinowej w Warszawie w kwocie 29 125,00 i lokal przy ul. Łobzowskiej w Krakowie w kwocie 63 000,00.

Umorzenie rzeczowych aktywów trwałych 01.01.2016		zwiększenia	31.12.2016
Budynki i lokale	400 679,30	57 684,79	458 364,09
Budowle	10 143,12	1 699,85	11 842,97
Urządzenia techniczne i maszyny	5416,81	-481,01	4 935,80
Inne środki trwałe	133 573,68	999,80	134 573,48
Razem	549 812,91	57 903,43	609 716,34

Wartość netto rzeczowych aktywów trwałych wynosi na BO 716 179,46 a na BZ 748 401,03.

3. Wartość gruntów użytkowanych w wieczyste

Jednostka posiada grunty użytkowane w wieczyste w kwocie 148 665,00 zł.

4. Wartość nieamortyzowanych lub nieumarzanych przez jednostkę środków trwałych, używanych na podstawie umów najmu, dzierżawy i innych umów, w tym z tytułu umów leasingu.

Jednostka użytkowała w 2016 roku na podstawie umowy najmu pomieszczenia biurowe w Warszawie przy ul. Nowy Świat 7/6. Jednostka nie posiada informacji na temat wartości wynajmowanego lokalu.

5. Dane o odpisach aktualizujących wartość należności, ze wskazaniem stanu na początek roku obrotowego, zwiększeniach, wykorzystaniu, rozwiązaniu i stanie na koniec roku obrotowego.

Tabela 1. Należności i ich aktualizacja

Grupa należności	Odpisy aktualizujące należności					Należność brutto na koniec roku obrotowego
	Stan na początek roku obrotowego	Zwiększenia	Wykorzystanie	Uznanie odpisów za zbędne	Stan na koniec roku obrotowego	
Należności sporne	249 124,00	-	-	249 124,00	0	0
Należności krótkoterminowe	58482,63	-	47 245,07	11 237,07	0	60 778,53

6. Należności długoterminowe od jednostek powiązanych	1 880 563,14
Rozrachunki z Okręgami z tytułu udzielonych pożyczek oraz należności za sprzedane nieruchomości.	
Należności krótkoterminowe od jednostek powiązanych	61 973,78
(Pozostałe rozrachunki z Okręgami)	
7. Należności z tytułu dostaw i usług	60 778,53
(Wynajem nieruchomości)	
	60 772,58
Należności z tyt. podatków	5,95
(Podatek Vat naliczony do odliczenia w 01)	
8. Krótkoterminowe aktywa finansowe w pozostałych jednostkach	155 090,57
Fundusz BPH Fundusz Inwestycyjny Otwarty Parasolowy	
543,2054 po 285,51 zł = 155 090,57	
9. Środki pieniężne i inne aktywa pieniężne.	
Kasa	3 313,40
Rachunki bankowe	1 245 171,90
Lokaty	346 948,53
10. Krótkoterminowe rozliczenia międzyokresowe.	875,67
Obejmują ubezpieczenie mienia.	
11. Dane o strukturze własności kapitału podstawowego oraz liczbie i wartości nominalnej subskrybowanych akcji, w tym uprzywilejowanych.	
Kapitał podstawowy wynosi 8 744 341,74 w wysokości określonej w umowie i wpisanej w KRS.	
12. Stan na początku roku obrotowego, zwiększenia i wykorzystanie oraz stan końcowy kapitałów /funduszy/ zapasowych i rezerwowych oraz kapitału (funduszu) z aktualizacji wyceny, o ile jednostka nie sporządza zestawienia zmian w kapitale (funduszu) własnym.	
Fundusz zapasowy wynosi 101 196,37 i nie uległ zmianie w ciągu roku 2016.	
13. Propozycje, co do sposobu podziału zysku lub pokrycia straty za rok obrotowy.	
Strata w wysokości 196 209,99 zostanie pokryta z przyszłych zysków.	
14. Dane o stanie rezerw według celu ich utworzenia na początek roku obrotowego, zwiększeniach, wykorzystaniu, rozwiązaniu i stanie końcowym.	
W okresie sprawozdawczym nie tworzono rezerw.	

15. Zobowiązania krótkoterminowe wobec pozostałych jednostek	389 814,91
Z tytułu dostaw i usług	18 283,88
Z tytułu podatków, ZUS	13 698,90
Z tyt. wynagrodzeń	14 358,58
Rozrachunki z twórcami repartycje	195 180,98
Rozrachunki z twórcami – prawa autorskie (imienny wykaz autorów)	147 742,85
Inne	549,72

II. OBJAŚNIENIA DO RACHUNKU ZYSKÓW I STRAT

1. **Struktura rzeczowa (rodzaje działalności) i terytorialna (rynk geograficzne) przychodów netto ze sprzedaży towarów i produktów, w zakresie, w jakim te rodzaje i rynki istotnie różnią się od siebie, z uwzględnieniem zasad organizacji sprzedaży produktów i świadczenia usług.**

Tabela 2. Przychody netto ze sprzedaży

Struktura rzeczowa (wg rodzajów działalności)	01.01.2016-31.12.2016	01.01.2015-31.12.2015
Przychody ze sprzedaży produktów i usług, w tym:	505 150,59	481 756,40
Czynsz z wynajmu nieruchomości w Warszawie	172 935,41	195 949,76
Czynsz z wynajmu nieruchomości w Zielonej Górze	21 946,08	28 917,68
Czynsz z wynajmu nieruchomości w Świnoujściu	34 021,20	27 772,84
Czynsz z wynajmu nieruchomości w Krakowie	11 630,69	3 430,87
Oplaty za pobyt w Ustce w Domu Pracy Twórczej	212 315,41	190 264,35
Składki członkowskie	29441,90	24 914,02
Inne przychody określone statutem	22859,90	10 506,88
20% otrzymanych kwot z tytułu obsługi OZZ	54 197,26	297 332,18
Pozostałe przychody operacyjne	32176,13	8 111,66

2. W przypadku jednostek, które sporządzają rachunek zysków i strat w wariantcie kalkulacyjnym, dane o kosztach wytworzenia produktów na własne potrzeby oraz o kosztach rodzajowych.

Dane o kosztach zawarte są w rachunku zysków i strat . Jednostka sporządza porównawczy rachunek zysków i strat. Jednostka nie ma obowiązku sporządzania rachunku przepływu środków pieniężnych.

3. Wysokość i wyjaśnienie przyczyn odpisów aktualizujących środki trwałe.

Nie wystąpiły

4. Wysokość odpisów aktualizujących wartość zapasów.

Nie wystąpiły.

5. Informacje o przychodach, kosztach i wynikach działalności zaniechanej w roku obrotowym lub przewidzianej do zaniechania w roku następnym.

Nie wystąpiły.

6. Rozliczenie różnicy pomiędzy podstawą opodatkowania podatkiem dochodowym a wynikiem finansowym(zyskiem, stratą) brutto.

Tabela 3. Rozliczenie różnic między wynikiem finansowym brutto, a podstawą opodatkowania podatkiem dochodowym od osób prawnych

Nazwa	Dane za rok obrotowy
Wynik finansowy (zysk, strata) brutto	-196209,99
Przychody wpływające na wynik brutto roku obrotowego , trwale niewliczone do podstawy opodatkowania (-)	0
Przychody wpływające na wynik brutto, przejściowo w roku obrotowym niestanowiące podstawy opodatkowania (-)	0
Przychody podatkowe nieujęte w księgach lub ujęte w księgach, ale nie wpływające na wynik brutto (+)	0
Koszty wpływające na wynik brutto za rok obrotowy , niestanowiące trwale kosztu uzyskania przychodu (+)	46892,19
Koszty wpływające na wynik brutto w roku obrotowym, niestanowiące przejściowo kosztu uzyskania przychodu (+)	0
Koszty podatkowe stanowiące koszt uzyskania , niewpływające na wynik brutto roku obrotowego (-)	
Dochód podatkowy (strata)	-149317,80
Podstawa opodatkowania	0
Podatek dochodowy za rok obrotowy	0

III. INFORMACJE O ZAWARTYCH PRZEZ JEDNOSTKĘ UMOWACH, ISTOTNYCH TRANSAKCJACH I NIEKTÓRYCH ZAGADNIENIACH OSOBOWYCH

1. Informacje o charakterze i celu gospodarczym zawartych przez jednostkę umów nieuwzględnionych w bilansie w zakresie niezbędnym do oceny ich wpływu na sytuację majątkową, finansową i wynik finansowy jednostki.

W roku obrotowym takie zdarzenia nie wystąpiły.


2. Informacje o transakcjach (wraz z ich kwotami) zawartych przez jednostkę na innych warunkach niż rynkowe ze stronami powiązanymi, przez które rozumie się podmioty powiązane zdefiniowane w międzynarodowych standardach rachunkowości przyjętych zgodnie z rozporządzeniem (WE) nr 1606/2002 Parlamentu Europejskiego i Rady z dnia 19 lipca 2002 r. w sprawie stosowania międzynarodowych standardów rachunkowości, wraz z informacjami określającymi charakter związku ze stronami powiązanymi oraz innymi informacjami dotyczącymi transakcji niezbędnymi dla zrozumienia ich wpływu na sytuację majątkową, finansową i wynik finansowy jednostki. Informacje dotyczące poszczególnych transakcji mogą być zgrupowane według ich rodzaju, z wyjątkiem przypadku, gdy informacje na temat poszczególnych transakcji są niezbędne dla oceny ich wpływu na sytuację majątkową, finansową i wynik finansowy jednostki.

W roku obrotowym takie zdarzenia nie wystąpiły.

3. Informacja o przeciętnym w roku obrotowym zatrudnieniu, z podziałem na grupy zawodowe.

Tabela 4. Zatrudnienie

Wyszczególnienie	Rok poprzedni	Rok bieżący
Stanowiska robotnicze		
Stanowiska nierobotnicze	4	4
Ogółem:	4	4



4. Informacja o wynagrodzeniach łącznie z wynagrodzeniem z zysku, wypłaconych lub należnych osobom wchodzącym w skład organów zarządzających, nadzorujących albo administrujących spółek handlowych (dla każdej grupy osobno) za rok obrotowy oraz wszelkich zobowiązaniach wynikających z emerytur i świadczeń o podobnym charakterze dla byłych członków tych organów lub zobowiązaniach zaciągniętych w związku z tymi emeryturami, ze wskazaniem kwoty ogółem dla każdej kategorii organu.

Rekompensaty Członków Zarządu i Komisji Rewizyjnej wyniosły 96 766,89.

5. Informacja o kwotach zaliczek, kredytów, pożyczek i świadczeń o podobnym charakterze udzielonych osobom wchodzącym w skład organów zarządzających, nadzorujących i administrujących jednostki, ze wskazaniem ich głównych warunków, wysokości oprocentowania oraz wszelkich kwot spłaconych, odpisanych lub umorzonych, a także zobowiązań zaciągniętych w ich imieniu tytułem gwarancji i poręczeń wszelkiego rodzaju, ze wskazaniem kwoty ogółem dla każdego z tych organów.

Członkowie organów zarządzających i nadzorujących nie mają na dzień bilansowy żadnych zobowiązań pieniężnych wobec spółki.

IV. OBJAŚNIENIA NIEKTÓRYCH SZCZEGÓLNYCH ZDARZEŃ.

1. Informacja o przychodach i kosztach z tytułu błędów popełnionych w latach ubiegłych odnoszonych w roku obrotowym na kapitał (fundusz) własny z podaniem ich kwot i rodzaju.

W 2016 roku zaksięgowano na wynik lat ubiegłych kwotę 148 588,90 , jako zwiększenie strat za lata ubiegłe. Na kwotę tę składają się następujące pozycje:

Wprowadzone na stan dwa lokale w kwocie	+ 92 125,00
Łobzowska Kraków	63 000,00
Wiolinowa Warszawa	29 125,00
Naliczono umorzenie w/w lokali za lata ubiegłe	- 33 248,23
Doksięgowano kwotę z tyt. praw autorskich	- 124 431,93
Doksięgowano kwotę na repartycje	- 83 033,74
Wynik na powyższych operacjach	-148 588,90.

2. Informacje o istotnych zdarzeniach, jakie nastąpiły po dniu bilansowym, a nieuwzględnionych w sprawozdaniu finansowym oraz ich wpływie na sytuację majątkową, finansową oraz wynik finansowy jednostki.

Zdarzenia takie nie wystąpiły.

3. Przedstawienie dokonanych w roku obrotowym zmian zasad (polityki) rachunkowości, w tym metod wyceny, jeżeli wywierają one istotny wpływ na sytuację majątkową, finansową i wynik finansowy jednostki, ich przyczyny i spowodowaną zmianami kwotę wyniku finansowego oraz zmian w kapitale (funduszu) własnym, oraz przedstawienie zmiany sposobu sporządzania sprawozdania finansowego wraz z podaniem jej przyczyny.

Nie wystąpiły.

4. Informacje liczbowe, wraz z wyjaśnieniem, zapewniające porównywalność danych sprawozdania finansowego za rok poprzedzający ze sprawozdaniem za rok obrotowy.

Nie dotyczy.

V. POWAŻNE ZAGROŻENIA DLA KONTYNUACJI DZIAŁALNOŚCI.

Zdaniem Zarządu nie występują przesłanki, co do zagrożenia kontynuacji działalności przez jednostkę w następnym roku obrotowym.

VI. INNE INFORMACJE NIŻ WYMIENIONE POWYŻEJ, JEŻELI MOGŁYBY W ISTOTNY SPOSÓB WPLYNAĆ NA OCENĘ SYTUACJI MAJĄTKOWEJ I FINANSOWEJ ORAZ WYNIK FINANSOWY JEDNOSTKI.

Na dzień bilansowy nie występują inne informacje niż wymienione powyżej, które mogłyby w istotny sposób wpłynąć na ocenę majątkową oraz wynik finansowy jednostki za rok 2016.

Gdańsk, dnia 16.03.2017r

BIURO RACHUNKOWE „AnKa”

Anna Kasprzak

81-855 Sopot, Al. Niepodległości 712
tel. 668 833 065, NIP 585-100-82-28

Anna Popiel

PREZES
Związku Polskich Artystów Plastyków

Janusz Janowski
WICEPREZES

Związku Polskich Artystów Plastyków

Wanda Hansen
SEKRETARZ

Związku Polskich Artystów Plastyków

Tomasz Kucharski

SKARBNIK
Związku Polskich Artystów Plastyków

Adrianna Garnik

CZŁONEK ZG

Związku Polskich Artystów Plastyków

Piotr Gotkowski

CZŁONEK ZG
Związku Polskich Artystów Plastyków

Iwa Kruczyńska-Król

FRIEDRICH
Zweigler, Friedrich August, 1804-1878

Johann Jakob
W. J. J. J. J.
Zweigler, Johann Jakob, 1804-1878

Hans
Hans
Zweigler, Hans, 1804-1878

Johann
Zweigler, Johann, 1804-1878

Im Kanton Zürich

Handwritten notes or signatures in the right margin, including the name "Zweigler" and other illegible text.